



УРОК БЕЗОПАСНОСТИ

для детей и родителей

Подготовка детей к зимним каникулам

ПРАВИЛА БЕЗОПАСНОСТИ НА ТРОТУАРЕ



➤ *не ходи по бордюру, не ступай на проезжую часть*



➤ *передвигайся по тротуару спокойным шагом. Не беги и не создавай помех другим пешеходам*

ПРАВИЛА БЕЗОПАСНОСТИ НА ТРОТУАРЕ



➤ *на тротуаре
придерживайся правой
стороны*



➤ *смотри под ноги и по
сторонам, а если нужно
остановиться – отойди в
сторону, чтобы не
мешать прохожим*

ПРАВИЛА БЕЗОПАСНОСТИ НА ОСТАНОВКЕ И В ОБЩЕСТВЕННОМ ТРАНСПОРТЕ



➤ *нельзя бегать, играть, толкаться и вставать на бордюр*



➤ *не подходи близко к проезжей части и уж тем более не выходи на неё*

ПРАВИЛА БЕЗОПАСНОСТИ НА ОСТАНОВКЕ И В ОБЩЕСТВЕННОМ ТРАНСПОРТЕ



➤ при посадке не торопись и до полной остановки транспорта не подходи к дверям, не мешай выходить пассажирам. Не вбегай в салон, когда двери уже закрываются, тебя может зажать между дверей

➤ в автобусе, трамвае или троллейбусе не задерживайся, проходи в середину салона. В салоне держись за поручни, чтобы при резком торможении транспорта не упасть



ПРАВИЛА БЕЗОПАСНОСТИ НА ОСТАНОВКЕ И В ОБЩЕСТВЕННОМ ТРАНСПОРТЕ



➤ *к выходу готовься заранее, но не торопись. Не надо вставать на ступеньки и выпрыгивать на ходу*



➤ *если ты едешь вместе с кем-то из взрослых, то выходить из транспорта должен после них*

ЛЁД НА ДОРОГАХ

Зачем зимой дороги обрабатывают специальными составами, от которых лёд тает?

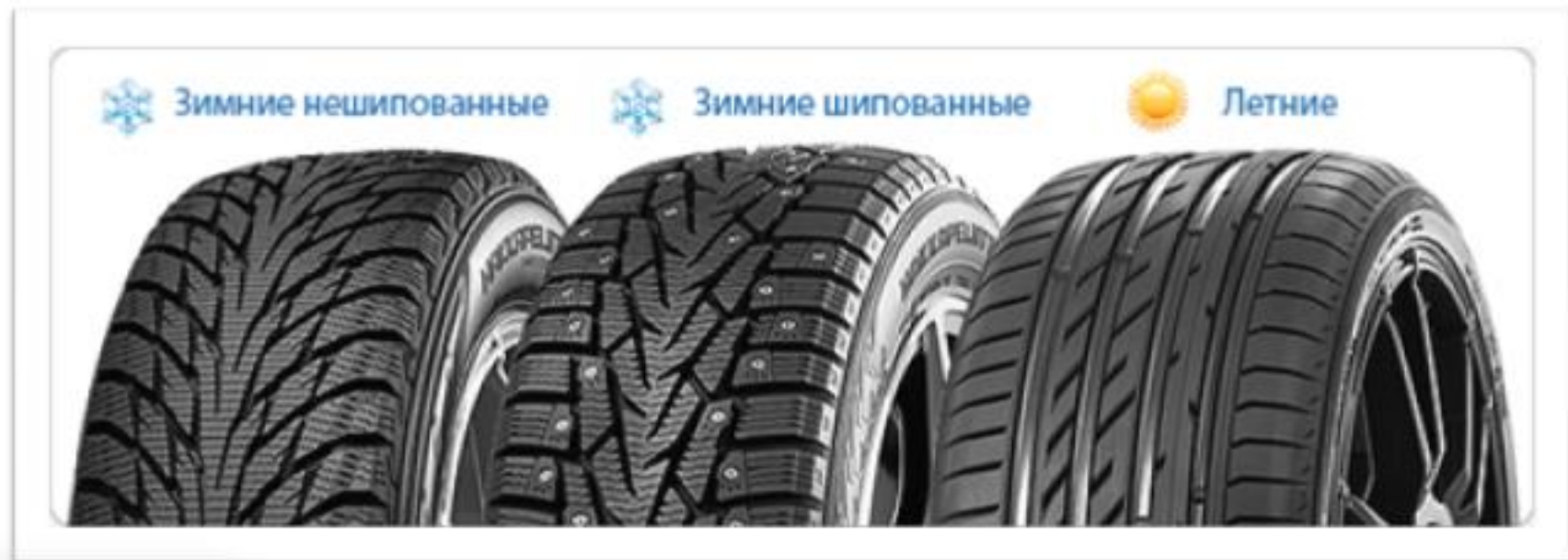


ЗИМНИЕ ШИНЫ

Что такое зимние шины?

Чем отличаются летние шины от зимних?

Зачем нужны шипы?



ТОРМОЗНОЙ ПУТЬ АВТОМОБИЛЯ



Тормозной путь — это расстояние, которое проходит автомобиль с момента торможения до полной остановки.

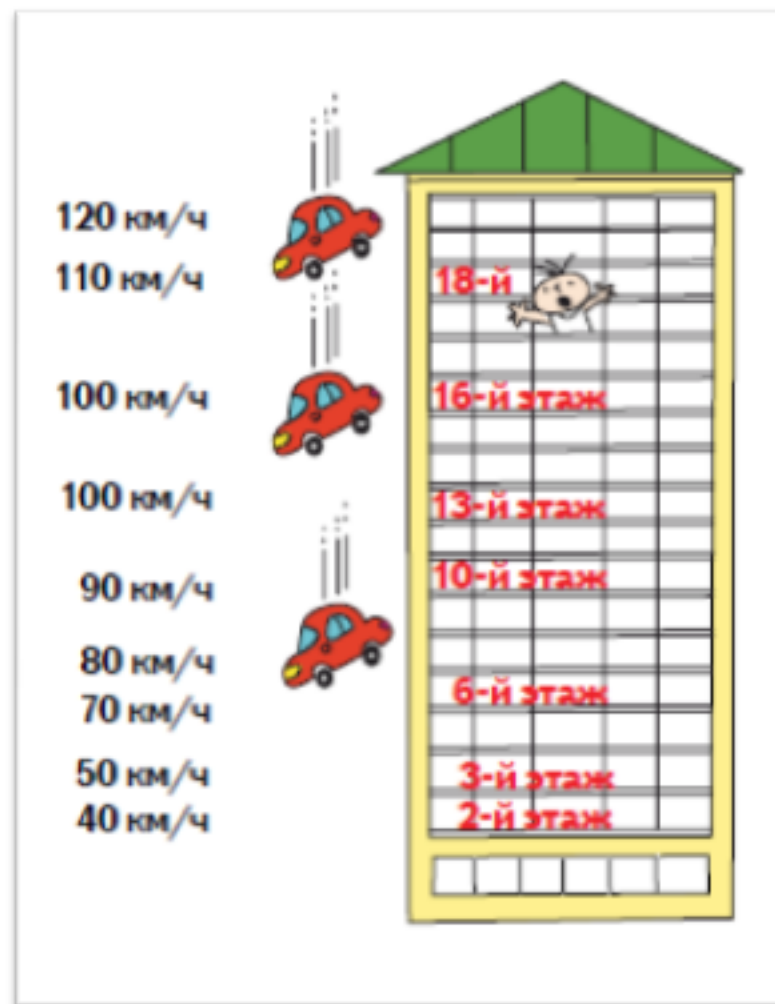
На скользкой обледеневшей дороге тормозной путь автомобиля увеличивается в несколько раз!

Поэтому зимой всем участникам дорожного движения нужно быть особенно внимательными и осторожными!

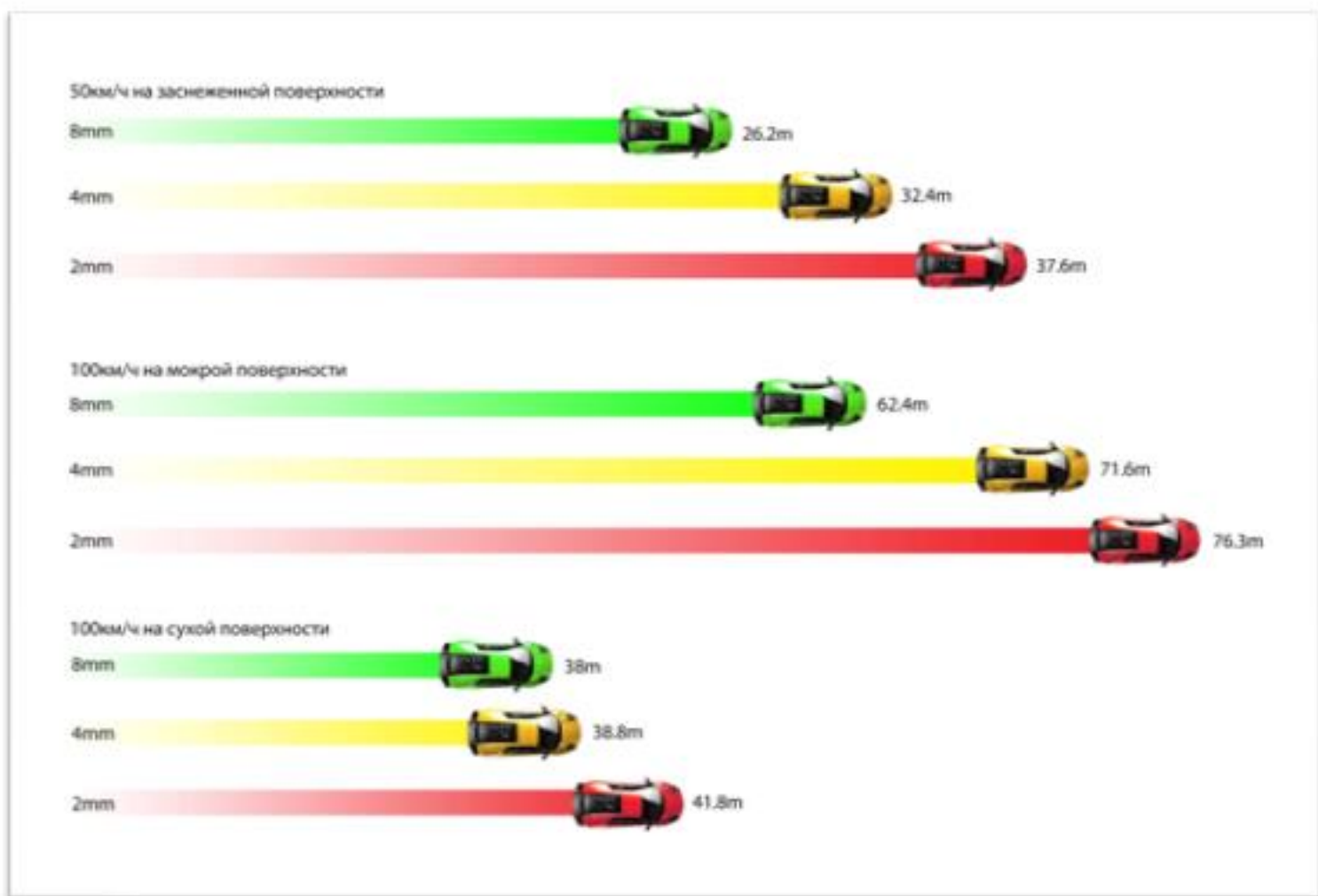
Запомни: чем больше скорость, тем выше вероятность происшествия и его тяжесть!

ФИЗИКА НА ДОРОГАХ

Когда автомобиль
наталкивается на
предмет при скорости
40 км/ч,
сила удара такая же,
как при падении этого
автомобиля со второго
этажа!



ДЛИНА ТОРМОЗНОГО ПУТИ НА РАЗНОМ ПОКРЫТИИ



СТАНЬ ЗАМЕТНЕЙ НА ДОРОГЕ!

Чтобы стать более заметным и защищенным на дороге



**НОСИ ОДЕЖДУ СО СВЕТОТРАЖАЮЩИМИ
ЭЛЕМЕНТАМИ!**

СТАНЬ ЗАМЕТНЕЙ НА ДОРОГЕ!




**Человек в светоотражающей одежде
заметен для водителя с расстояния
150 метров!**

ГДЕ ЛЁД МОЖЕТ БЫТЬ ПОЛЕЗЕН?

На катке



Для создания ледяных скульптур



При ушибах



Для
хранения
продуктов



Для строительства
иглу – зимнего
жилища эскимосов

ГДЕ ЛЁД МОЖЕТ БЫТЬ ОПАСЕН?

В половодье



На тротуарах



На проезжей части



На крышах домов



ГДЕ ЛЁД МОЖЕТ БЫТЬ ОПАСЕН?



**Почему надо чистить ото льда ступеньки
и дорожки во дворе?**

**Зачем чистить от снега крыши домов
и убирать сосульки?**

КОГДА МОЖНО КАТАТЬСЯ ПО ЛЬДУ НА ЗАМЕРЗШЕЙ РЕКЕ?

На замёрзшей реке можно кататься по льду только будучи уверенным, что лёд прочный. В первые морозы лёд ещё тонкий, а весной быстро тает и теряет прочность



ЧЕМ ОПАСНО ПРОВАЛИТЬСЯ ПОД ЛЕД?

Оказавшись в воде в одежде, плавать очень трудно. Из-под льдин очень тяжело выбраться. Большая вероятность заболеть, а можно совсем не выбраться



ПОЭТОМУ, НАДО БЫТЬ ОЧЕНЬ ОСТОРОЖНЫМ!

КАК СДЕЛАТЬ ЗИМУ ВЕСЁЛОЙ И НЕ ИСПОРТИТЬ НОВЫЙ ГОД КАК ОБРАЩАТЬСЯ С ПЕТАРДАМИ?



Правила безопасности при обращении с пиротехникой описаны в инструкции, прилагаемой к снарядам.

**Перед применением
надо обязательно
прочитать инструкцию!**

Петарды, салюты, фейерверки, ракеты должны запускать

ТОЛЬКО ВЗРОСЛЫЕ!

ТОЛЬКО НА ОТКРЫТОМ ВОЗДУХЕ!

КАК СДЕЛАТЬ ЗИМУ ВЕСЁЛОЙ И НЕ ИСПОРТИТЬ НОВЫЙ ГОД КАК ОБРАЩАТЬСЯ С ПЕТАРДАМИ?



Если петарда, салют или другой снаряд не сработал, **нельзя подходить к нему!** Он может сработать неожиданно!



НЕЛЬЗЯ БРОСАТЬ ГОРЯЩИЕ ПЕТАРДЫ В ЛЮДЕЙ!



Как сделать зиму веселой и не испортить новый год? Как одеваться?

Зимой нужно правильно одеваться, чтобы не замёрзнуть и не перегреться.

Следи за тем, чтобы руки и ноги всегда были теплыми и сухими!

Не забывай про тёплые варежки, шапку и шарф!



Как сделать зиму веселой и не испортить новый год? Как одеваться?

Одежда должна быть многослойной, из натуральных материалов, удобной, лёгкой, тёплой и непромокаемой одновременно. Собираясь гулять на улице, шапочку лучше надень плотную, толстую, мягкую.



Какие ошибки допустил художник?



ИГРА – ОПРОС

**ИДЯ ПО ТРОТУАРУ, ПЕШЕХОД
ДОЛЖЕН ПРИДЕРЖИВАТЬСЯ**

- 1. Правой стороны**
- 2.левой стороны**
- 3. Правой или левой стороны, в зависимости от того, в какой части города он находится**



ИГРА – ОПРОС

КАКАЯ ОПАСНОСТЬ УГРОЖАЕТ ПЕШЕХОДАМ НА ТРОТУАРАХ, РАСПОЛОЖЕННЫХ ВБЛИЗИ ДОМОВ?

1. Сосудьки с крыши

2. Другие пешеходы

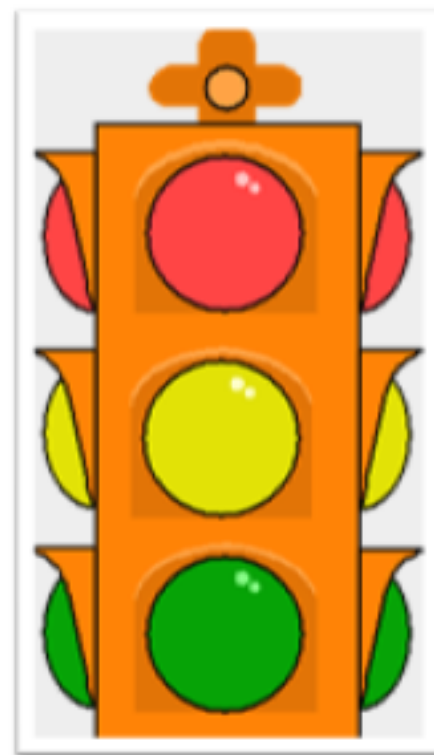
3. Сугробы



ИГРА – ОПРОС

КАКОМУ СИГНАЛУ СВЕТОФОРА
СООТВЕТСТВУЕТ ЦВЕТ ЛЕСНОЙ КРАСАВИЦЫ –
НОВОГОДНЕЙ ЁЛКИ?

1. Предупреждающему
2. Разрешающему
3. Запрещающему



ИГРА – ОПРОС

ЧЕМ ОПАСНА ИГРА В СНЕЖКИ РЯДОМ С ДОРОГОЙ?

- 1. Можно сломать светофор**
- 2. Можно покалечить водителя автомобиля**
- 3. Опасна для самих ребят и всех пешеходов**

